

RELATÓRIO DE GESTÃO

Exercício de 2018

1. INTRODUÇÃO

O Centro Social Paroquial da Freguesia de Nossa Senhora da Conceição da Igreja Nova é uma Instituição Particular de Solidariedade Social que foi constituída em 23 de Junho de 1997.

Em conformidade com o que está preceituado nos estatutos, submetemos à apreciação de V. Exas. o Relatório de Gestão, o Balanço e as Contas referentes ao exercício findo em 31/12/2018 do Centro Social Paroquial da Freguesia de Nossa Senhora da Conceição da Igreja Nova.

2. MERCADO E ACTIVIDADE COMERCIAL

No ano de 2018 a nossa instituição conseguiu ter em funcionamento pleno as três respostas sociais: creche, serviço de apoio domiciliário e centro de dia.

Durante o ano foram realizadas actividades lúdicas e culturais, nomeadamente passeios, chás dançantes, convívios, jogos e programas de acordo com as épocas festivas, desenvolvidas pelo Centro Social e em cooperação com outras instituições.

3. RESULTADOS ECONÓMICOS

Em 2018 o total de prestação de serviços foi de 158.276,54 euros, face aos 147.818,28 euros obtidos em 2017, ou seja, houve um aumento de 7,07%, que se deveu ao esforço em divulgar as valências que o Centro Social presta junto da comunidade.

O resultado antes de depreciações foi positivo em 18.993,08 euros. O resultado líquido do ano foi negativo em 14.167,18 euros.

4. RECURSOS HUMANOS

Em 2018 o número médio de trabalhadores foi de dezoito trabalhadoras.

Handwritten signatures and initials in blue ink, including a large 'M' and 'A' and the name 'A. Silva'.

5. POLÍTICA DE INVESTIMENTOS

Durante o ano 2018 foi realizado investimento em equipamento básico no valor de 1.749,66 euros.

6. PERSPECTIVAS

Prevê-se que o ano 2019 seja um ano ainda de crescimento, pois irá ser feito um esforço em divulgar junto da população as respostas sociais que a nossa instituição presta junto da comunidade.

As respostas sociais da creche, do apoio domiciliário e do centro de dia, são uma mais valia para a nossa população, que carece de apoios sociais, tanto para a população mais idosa, como para as crianças dos 4 meses aos 3 anos.

7. PROPOSTA DE APLICAÇÃO DOS RESULTADOS

Para o resultado líquido negativo no montante de 14.167,18 euros, propõe-se a seguinte distribuição:

- Para Resultados Transitados -14.167,18 euros.

8. AGRADECIMENTOS

A Direcção agradece aos trabalhadores o esforço e dedicação com que se empenharam para, apesar de todas as dificuldades, ter sido possível atingir os resultados constantes deste relatório.

A Direcção agradece aos bancos, colaboradores externos, clientes e fornecedores toda a colaboração prestada durante o exercício findo.

Igreja Nova, 27 de Março de 2019

A Direcção

Manuel Custódio Longene
Celia para o Conselho de Regentes
Luís Augusto Vitorino
Nuno Gomes do Carmo
S. de S. M. M. R. R. R.
Maria Fátima Reis
Sebastião Roberto
J. J. J.

Centro Social Paroquial da Freguesia de Nossa Senhora da Conceição da Igreja Nova

Balanço em 31 de Dezembro de 2018

euros

RUBRICAS	NOTAS	DATAS	
		2018	2017
ACTIVO			
Activo não corrente			
Activos fixos tangíveis		409 811,83	441 222,43
Bens do património histórico e cultural			
Ativos intangíveis			
Investimentos financeiros		3 241,12	2 718,86
Fundadores/Beneméritos/Patrocinadores/Doadores/Associados/Membros			
Outros créditos e activos não correntes			
		413 052,95	443 941,29
Activo corrente			
Inventários			
Créditos a receber		8 559,48	6 812,20
Estado e outros entes públicos		1 958,69	993,22
Fundadores/Beneméritos/Patrocinadores/Doadores/Associados/Membros			
Diferimentos		2 137,38	2 001,16
Outros activos correntes			33,05
Caixa e depósitos bancários		44 825,95	52 896,72
		57 481,50	62 736,35
Total do activo		470 534,45	506 677,64
FUNDOS PATRIMONIAIS E PASSIVO			
Fundos Patrimoniais			
Fundos		64,84	64,84
Excedentes técnicos			
Reservas			
Resultados transitados		91 741,62	101 886,40
Excedentes de revalorização			
Ajustamentos/outras variações nos fundos patrimoniais		330 138,24	352 147,46
Resultado líquido do período		(14 167,18)	(10 144,78)
Total dos fundos patrimoniais		407 777,52	443 953,92
Passivo			
Passivo não corrente			
Provisões			
Provisões específicas			
financiamentos obtidos			
Outras contas a pagar			
Passivo corrente			
Fornecedores		1 803,31	1 533,88
Estado e outros entes públicos		4 848,65	5 105,72
Fundadores/Beneméritos/Patrocinadores/Doadores/Associados/Membros			
Financiamentos obtidos			
Diferimentos		4 224,51	4 203,82
Outros passivos correntes		51 880,46	51 880,30
		62 756,93	62 723,72
Total do passivo		62 756,93	62 723,72
Total dos fundos patrimoniais e do passivo		470 534,45	506 677,64

[Handwritten signatures and initials in blue ink on the right margin]

[Handwritten initials 'AF' at the bottom right]

Centro Social Paroquial da Freguesia de Nossa Senhora da Conceição da Igreja Nova

Demonstração dos Resultados por Naturezas

Período findo em 31 de Dezembro de 2018

Euros

RENDIMENTOS E GASTOS	NOTAS	PERÍODOS	
		2018	2017
Vendas e serviços prestados		158 276,54	147 818,28
Subsídios, doações e legados à exploração		142 466,02	140 133,33
Variação nos inventários da produção			
Trabalhos para a própria empresa			
Custo das mercadorias vendidas e das matérias consumidas			
Fornecimentos e serviços externos		(82 062,73)	(70 734,67)
Gastos com o pessoal		(223 270,97)	(218 636,15)
Ajustamentos de inventários (perdas/reversões)			
Imparidade de dívidas a receber (perdas/reversões)			
Provisões (aumentos/reduções)			
Provisões específicas (aumentos/reduções)			
Outras imparidades (perdas/reversões)			
Aumentos/reduções de justo			
Outros rendimentos		24 889,01	24 715,93
Outros gastos		(1 304,79)	(370,29)
Resultado antes de depreciações, gastos de financiamento e impostos		18 993,08	22 926,43
Gastos/reversões de depreciação e de amortização		(33 160,26)	(33 071,21)
Resultado operacional (antes de gastos de financiamento e impostos)		(14 167,18)	(10 144,78)
Juros e gastos similares suportados			
Resultado antes de impostos		(14 167,18)	(10 144,78)
Imposto sobre o rendimento do período			
Resultado líquido do período		(14 167,18)	(10 144,78)

M. J. da
 H. J. da
 H. J. da

MS

DEMONSTRAÇÃO DOS RESULTADOS POR RESPOSTA SOCIAL

2018

Centro Social Paroquial da Freguesia de N. Sra. da Conceição da Igreja Nova

Contas	Valências	Creche	SAD	Centro de Dia	Total
	Rendimentos e Ganhos				
72	Prestação de Serviços	97 375,22	20 478,81	40 422,51	158 276,54
75	Subsídios	111 204,82	31 261,20		142 466,02
782	Desconto pronto pagamento	15,34			15,34
78833	Subsídio ao Investimento - Edifício	8 575,85			8 575,85
78832	Imputação Doações - Edifício	13 433,37			13 433,37
78881	Donativos à Exploração	597,20	268,13	353,45	1 218,78
78882	Consignação IRS	593,62	266,52	351,32	1 211,46
78883	Benefício 15% IVA suportado	125,57	56,38	74,32	256,27
78888	Outros não especificados	87,19	39,15	51,60	177,94
	Total Rendimentos e Ganhos	232 008,18	52 370,19	41 253,20	325 631,57
	Gastos e Perdas				
62	Fornecimentos e Serviços Externos				
	Trabalhos especializados	2 437,84	658,88	1 120,09	4 216,81
	Publicidade	119,82	32,38	55,05	207,26
	Vigilância	211,28	57,10	97,08	365,46
	Honorários	3 896,41			3 896,41
	Conservação	5 324,38	1 439,02	2 446,33	9 209,73
	Serviços bancários	310,86	84,02	142,83	537,71
	Ferramentas	814,72	220,19	374,33	1 409,24
	Material de escritório	734,72	198,57	337,57	1 270,86
	Artigos de oferta		70,00	70,00	140,00
	Material didactico	1 102,51		367,50	1 470,01
	Electricidade	6 200,31		2 066,77	8 267,08
	Combustíveis		2 190,00	2 190,00	4 380,00
	Água	959,25		319,75	1 279,00
	Gás	978,19	264,38	449,44	1 692,00
	Deslocações	1 493,59	403,67	686,24	2 583,50
	Rendas e alugueres	505,97	136,75	232,47	875,19
	Comunicação	672,08	181,64	308,79	1 162,51
	Seguros	1 915,62	517,73	880,15	3 313,50
	Contencioso	24,28	6,56	11,16	42,00
	Limpeza	2 394,11	647,06	1 100,00	4 141,16
	Géneros alimentares	18 270,66	4 938,02	8 394,63	31 603,30
	Total FSE	48 366,58	12 045,97	21 650,18	82 062,73
63	Gastos com o Pessoal	132 006,52	42 213,87	49 050,58	223 270,97
64	Amortizações	29 648,12	1 756,08	1 756,08	33 160,26
68	Outros gastos e perdas	754,33	203,87	346,58	1 304,79
	Total de Gastos e Perdas	210 775,55	56 219,80	72 803,42	339 798,75
	Resultado Líquido	21 232,63	-3 849,61	-31 550,22	-14 167,18

P.R.

ANEXO - 2018

1 — Caracterização da entidade:

1.1 — Designação: Centro Social Paroquial da Freguesia de Nossa Senhora da Igreja Nova.

1.2 — Sede: Rua da Junta de Freguesia, 2640-335 Igreja Nova.

1.3 — Natureza da actividade: Centro Social da Paróquia.

1.4 — CAE: 88910 – Atividades de cuidados para crianças sem alojamento,
88101 – Atividades apoio social para pessoas idosas sem alojamento.

1.5 — Número médio de empregados durante o ano: 18.

2 — Referencial contabilístico:

2.1 — Referencial contabilístico de preparação das demonstrações financeiras

As demonstrações financeiras foram preparadas de acordo com todas as normas que integram a Normalização Contabilística para as Entidades do sector Não Lucrativo (ESNL), as quais contemplam as Bases para a Apresentação de Demonstrações Financeiras, os Modelos de Demonstrações Financeiras, o Código de Contas e as Normas Contabilísticas de Relato Financeiro do Sector Não Lucrativo (NCRF-ESNL).

2.2 — Comparabilidade das demonstrações financeiras

Os valores constantes das demonstrações financeiras do período findo em 31 de Dezembro de 2017 são comparáveis em todos os aspectos significativos com os valores do exercício de 2018.

3 — Principais políticas contabilísticas:

3.1 — Bases de mensuração usadas na preparação das demonstrações financeiras;

ACTIVOS FIXOS TANGÍVEIS – a 31/12/2018 os ativos fixos tangíveis estão valorizados pelo custo histórico.

As depreciações destes activos são calculadas segundo o método das quotas constantes, utilizando-se para o efeito as taxas máximas definidas na Portaria 737/81, de 29 de Agosto para bens adquiridos antes de 1 de Janeiro de 1989, no Decreto Regulamentar 2/90 de 12 de Janeiro para bens adquiridos entre 1 de Janeiro de 1989 e 31 de Dezembro de 2009 no Decreto Regulamentar 25/2009 de 14 de Setembro para bens adquiridos após 1 de Janeiro de 2010, que se consideram representarem satisfatoriamente a vida útil estimada dos bens. O processo de

depreciação inicia-se no começo do exercício em que o respectivo bem entrou em funcionamento.

RÉDITO – o rédito apenas é reconhecido quando é provável que os benefícios associados à transacção irão fluir para a empresa.

O rédito proveniente das prestações de serviços é reconhecido, líquido de impostos do montante a receber.

INSTRUMENTOS FINANCEIROS – os instrumentos financeiros encontram-se valorizados de acordo com os seguintes critérios:

a) Clientes e outras dívidas de terceiros - as dívidas de clientes ou de outros terceiros são registadas pelo seu valor nominal dado que não vencem juros e o efeito do desconto é considerado imaterial. No final de cada período de relato são analisadas as contas de clientes e outras contas a receber de forma a avaliar se existe alguma evidência objectiva de que não são recuperáveis. Se assim for é de imediato reconhecida a respectiva perda por imparidade. As perdas por imparidade são registadas em sequência de eventos ocorridos que indiquem, objectivamente e de forma quantificável, que a totalidade ou parte do saldo em dívida não será recebido. Para tal, a entidade tem em consideração informação de mercado que demonstre que o cliente está em incumprimento das suas responsabilidades, bem como informação histórica dos saldos vencidos e não recebidos.

b) Fornecedores e outras dívidas a terceiros - as dívidas a fornecedores ou a outros terceiros são registadas pelo seu valor nominal dado que não vencem juros e o efeito do desconto é considerado imaterial.

c) Periodizações - as transacções são contabilisticamente reconhecidas quando são geradas, independentemente do momento em que são recebidas ou pagas. As diferenças entre os montantes recebidos e pagos e os correspondentes rendimentos e gastos são registados nas rubricas Outras contas a receber e a pagar e Diferimentos.

d) Caixa e Depósitos bancários - os montantes incluídos na rubrica caixa e seus equivalentes correspondem aos valores em caixa e depósitos bancários, ambos imediatamente realizáveis e sem perda de valor. Os descobertos bancários são apresentados no Balanço, no Passivo corrente, na rubrica de Financiamentos obtidos.

5 — Activos fixos tangíveis:

5.1 — Quantia escriturada bruta e a depreciação acumulada no início e no fim do período e reconciliação da quantia escriturada no início e no fim do período que mostre as adições, as alienações, os abates e as depreciações:

12.1 — Os subsídios recebidos destinados à exploração foram da Segurança Social 31.261,20 euros para o apoio domiciliário e 111.204,82 euros para a creche.

15 — Instrumentos financeiros:

15.1 — Activos financeiros tenham sido dados em garantia, penhor ou promessa de penhor: Não existiram activos financeiros que tenham sido dados em garantia, penhor ou promessa de penhor.

15.2 — Empréstimos contraídos reconhecidos à data do balanço, divulgar as situações de incumprimento.

Não existiram empréstimos contraídos reconhecidos à data do balanço em situação de incumprimento.

15.3 — Por cada natureza de activos financeiros em imparidade, divulgar:

- A quantia da imparidade acumulada no começo e no fim do período;
- As perdas por imparidade reconhecidas no período;
- Quantias de quaisquer reversões de perdas por imparidade durante o período.

INFORMAÇÃO RELATIVA A ACTIVOS E PASSIVOS FINANCEIROS					
DESCRIÇÃO	Mensurados ao justo valor através de resultados	Mensurados ao custo amortizado	Mensurados ao custo	Imparidade acumulada	Por memória: Reconhecimento inicial
Activos financeiros:		0,00	8 559,48	0,00	6 182,20
Clientes			8 559,48		6 182,20
Adiantamentos a fornecedores					0,00
Accionistas/sócios					
Outras contas a receber					
Activos financeiros detidos para negociação					0,00
Dos quais: Acções e quotas incluídas na conta "1421"					0,00
Outros activos financeiros					
Dos quais:					
Acções e quotas incluídas na conta "1431"					
Outros instrumentos financeiros incluídos na conta "1431"					
Passivos financeiros:		0,00	53 683,77	0,00	53 414,18
Fornecedores			1 803,31		1 533,88
Adiantamentos de clientes					
Accionistas/sócios					
Financiamentos obtidos					
Dos quais:					
Empréstimo por obrigações convertíveis que se enquadram na definição de passivo financeiro					
Prestações suplementares que se enquadram na definição de passivo financeiro:					
Aumentos ocorridos no período					
Diminuições ocorridas no período					
Outras contas a pagar			51 880,46		51 880,30
Passivos financeiros detidos para negociação					
Outros passivos financeiros					
Ganhos e perdas líquidos reconhecidos de:					
Activos financeiros					
Passivos financeiros					
Total de rendimentos e gastos de juros em:					
Activos financeiros					
Passivos financeiros					

16 — Benefícios dos Empregados:

16.1 — Benefícios dos empregados, pessoas ao serviço e gastos com o pessoal:

PESSOAS AO SERVIÇO E HORAS TRABALHADAS	
Descrição	Número médio de pessoas
Pessoas ao serviço da empresa, remuneradas e não remuneradas:	18
Pessoas REMUNERADAS ao serviço da empresa	18
Pessoas NÃO REMUNERADAS ao serviço da empresa	
Pessoas ao serviço da empresa, por tipo de horário:	
Pessoas ao serviço da empresa a TEMPO COMPLETO	18
Das quais: Pessoas remuneradas ao serviço da empresa a tempo completo	
Pessoas ao serviço da empresa a TEMPO PARCIAL	
Das quais: Pessoas remuneradas ao serviço da empresa a tempo parcial	
Pessoas ao serviço da empresa, por sexo:	
Homens	
Mulheres	18
Pessoas ao serviço da empresa, das quais:	
Pessoas ao serviço da empresa, afectas à Investigação e Desenvolvimento	
Prestadores de serviços	
Pessoas colocadas através de agências de trabalho temporário	

GASTOS COM O PESSOAL	
Descrição	Valor
Gastos com o pessoal	223 270,97
Remunerações dos órgãos sociais	
Das quais: Participação nos lucros	
Remunerações do pessoal	179 551,90
Das quais: Participação nos lucros	
Benefícios pós-emprego	
Prémios para pensões	
Outros benefícios	
Das quais:	
Para planos de contribuições definidas - órgãos sociais	
Para planos de contribuições definidas - outros	
Indemnizações	
Encargos sobre remunerações	39 996,42
Seguros de acidentes de trabalho e doenças profissionais	3 403,95
Gastos de acção social	
Outros gastos com pessoal	318,70
Das quais:	
Gastos com formação	40,00
Gastos com fardamento	

16.2 — Número de membros dos órgãos directivos e alterações ocorridas no período de relato financeiros:

Os membros da direcção foram os seguintes:

- Presidente - Padre Manuel Custódio Langane
- Vice- Presidente - Célia Maria da Costa Rolo Vicente
- Tesoureiro – Domingos Esteves Curto
- 1º Secretário – Nuno Manuel da Silva Duarte
- 2ª Secretária – Sandra Cristina Estêvão da Silva Martins

- 1ª Vogal – Maria Jacinta Considra Róis
- 2º Vogal – Hélder dos Santos Moeiro
- 3ª Vogal – Ana Cristina Rolo Miguel Duarte
- 4ª Vogal – Joana Estevão Velho Alexandre Solas

16.3 — Informação sobre as remunerações dos órgãos directivos:

Durante o período os membros dos órgãos sociais não tiveram remuneração.

Igreja Nova, 31 de Dezembro 2018

Contabilista Certificado

AB

A Direção

Manuel Custódio Longo
 João José Gomes da
 Jacinta Róis
 Manuel Lisboa
 S. de S. M. M.
 Maria Jacinta Róis
 Joana Estevão Velho Alexandre Solas

Analista de Contas

REUNIÃO DE DIREÇÃO

ATA NÚMERO QUATRO/DOIS MIL E DEZANOVE

Ao vigésimo sétimo dia do mês de março do ano dois mil e dezoito, pelas vinte horas e trinta minutos, estiveram reunidos no Centro Social e Paroquial da Freguesia de Nossa Senhora da Conceição de Igreja Nova, situado na Rua Domingos Janota, nº15, 2640-320 Igreja Nova, pessoa coletiva nº 503903086, os seguintes elementos da Direção desta instituição: Padre Manuel Custódio Langane (Presidente), Célia Maria Caracol Rolo Vicente (Vice-Presidente), Domingos Esteves Curto (Tesoureiro), Nuno Manuel da Silva Duarte (Primeiro Secretário), Sandra Cristina Estevão da Silva Martins (Segundo Secretário), Maria Jacinta Considra Róis (Primeira Vogal), Hélder dos Santos Moeiro (Segundo Vogal), Ana Cristina Rolo Miguel Duarte (Terceira Vogal) e Joana Estevão Velho Alexandre Solas (Quarta vogal), a fim de, nos termos dos estatutos, deliberarem sobre os seguintes pontos da ordem de trabalhos:-----

Ponto um - Apresentação, discussão e aprovação do Balanço e Contas referentes ao exercício de dois mil e dezassete; -----

Ponto dois - Proposta de aplicação de resultados. -----

Aberta a sessão, foi referido pelo Presidente da instituição que, no exercício de dois mil e dezoito, o Centro Social esteve a funcionar em pleno com as três valências: apoio domiciliário, creche e centro de dia. -----


Dando cumprimento ao ponto um da ordem de trabalhos desta reunião de Direção, foi deliberado por unanimidade aprovar o balanço e contas do exercício de dois mil e dezoito. -----

No que se refere ao ponto dois da ordem de trabalhos, foi também aprovada por unanimidade a proposta de aplicação de resultados, que propõe a transferência do resultado líquido negativo de catorze mil cento e sessenta e sete euros e dezoito cêntimos para Resultados Transitados. -----

Nada mais havendo a tratar deu-se por encerrada a reunião da qual foi lavrada a presente ata que depois de lida em voz alta, foi aprovada e assinada por todos os elementos presentes nesta reunião de Direção. -----

Igreja Nova, 27 de março de 2019.

O Presidente


Padre Manuel Custódio Langane


A Vice Presidente


Célia Maria Caracol Rolo Vicente

O Tesoureiro


Domingos Esteves Curto

O Primeiro Secretário


Nuno Manuel da Silva Duarte

A Segunda Secretária




Sandra Cristina Estêvão da Silva Martins

Primeira Vogal



Maria Jacinta Considra Róis

Segundo Vogal



Helder dos Santos Moeiro

Terceira Vogal



Ana Cristina Rolo Miguel Duarte

Quarta Vogal



Joana Estêvão Velho Alexandre Solas

RELATÓRIO E PARECER DO CONSELHO FISCAL

Exmos. Paroquianos,

Em cumprimento das disposições legais e estatutárias, apresentamos o Relatório e Parecer do Conselho Fiscal sobre o Relatório de Gestão, subscrito pela Direcção, e os documentos de prestação de contas, que compreendem o Balanço, a Demonstração dos Resultados Líquidos, o Anexo e os Resultados das Valências, referentes ao exercício findo em trinta e um de Dezembro de 2018, do Centro Social Paroquial da Freguesia de Nossa Senhora da Conceição da Igreja Nova.

O Conselho Fiscal acompanhou a evolução das diligências desenvolvidas pela Direcção, com vista a dotar o Centro Social, dos requisitos legais e operacionais necessários e convenientes ao bom funcionamento do mesmo, tendo em conta os objectivos a que se propõe atingir, como aliás está expresso no respectivo relatório.

As contas apresentadas reflectem com exactidão a situação do Centro e satisfazem as disposições legais e estatutárias aplicáveis.

Pelo exposto, somos de parecer que seja aprovado o relatório da Direcção, bem como o Balanço e as contas relativas ao exercício de 2018 e a proposta de aplicação de resultados.

Por último, pretendemos expressar à Direcção o nosso reconhecimento pela disponibilidade, colaboração e competência sempre manifestadas.

Igreja Nova, 26 de Março de 2019

O CONSELHO FISCAL

Presidente



Secretário



Vogal



Handwritten signatures and initials in blue ink at the top of the page.

Centro Social Igreja Nova
503903086
PERÍODO DE TRIBUTAÇÃO: 01/01/2017 a 31/12/2017

MAPA DE DEPRECIações E AMORTIZAções

NATUREZA DOS ACTIVOS:
 ACTIVOS FIXOS TANGÍVEIS
 ACTIVOS INTANGÍVEIS
 PROPRIEDADES DE INVESTIMENTO

MÉTODO UTILIZADO:
 QUOTAS CONSTANTES
 QUOTAS DECRESCENTES
 OUTRO



IRC
32

Código de acordo com o IR n.º 25/2008	Descrição dos elementos do activo	Data		Activos			Depreciaciones / amortizaciones e pérdidas por impunidad contabilizadas no período	Depreciaciones e amortizaciones em períodos anteriores	Gastos fiscais			Perdas por impunidad aceites no período (art. 32.º CIRC)	Taxas perdidas	Depreciaciones / amortizaciones e perdas por impunidad como gastos	Depreciaciones / amortizaciones e perdas por impunidad recuperadas no período	
		Início de utilização	Ano	Valor contabilístico registado	Valor de aquisição ou produção para efeitos fiscais	Número de anos de utilidade esperada			Taxa %	Taxa corrigida %	Limite fiscal do período					
																(3)
2025	Imóveis			532 867,21 €			28 643,36 €	108 573,44 €	5,00%							
2025	Instalações			1 154,89 €			57,74 €	173,22 €	5,00%							
2295	Equipamento básico															
2295	Máquinas não especificadas		2014	15 025,34 €			1 878,17 €	7 512,68 €	12,50%							
2295	Máquinas não especificadas		2015	1 278,23 €			158,78 €	478,58 €	12,50%							
2295	Máquinas não especificadas		2018	1 882,58 €			310,73 €	385,22 €	12,50%							
2295	Máquinas não especificadas		2018	1 228,50 €			153,31 €	65,40 €	12,50%							
2295	Máquinas não especificadas		2018	523,18 €			65,40 €		12,50%							
2200	Equipamento administrativo															
2200	Aparelhação e máquinas electrónicas		1998	399,04 €			44,80 €	399,04 €	20,00%							
2240	Computadores		2016	223,00 €				89,20 €	20,00%							
2240	Computadores		1999	454,42 €				454,42 €								
2240	Computadores		2007	1 000,00 €				1 000,00 €								
2240	Computadores		2014	1 802,50 €				1 802,50 €								
2240	Computadores		2015	815,13 €				815,13 €								
2240	Computadores		2016	503,11 €				335,40 €	33,33%							
2240	Computadores		2017	501,98 €				167,33 €	33,33%							
2275	Máquinas de escrever, de calcular, de cont		1999	2 131,91 €				2 131,91 €								
2315	Televisores		1999	313,74 €				313,74 €								
2375	Equipamento de transporte															
2375	Ligeiros e mistos		2000	2 007,56 €				2 007,56 €								
2375	Ligeiros e mistos		2005	11 187,48 €				11 187,48 €								
2375	Ligeiros e mistos		2013	37 481,93 €				37 481,93 €								
2375	Ligeiros e mistos		2015	14 048,82 €				10 536,48 €	25,00%							
TOTAL GERAL OU A TRANSPORTAR:														676 638,02 €	33 160,26 €	183 865,94 €

Handwritten initials 'RJR' at the bottom right of the page.

MAPA DE CONTROLO DO(S) SUBSÍDIO(S) PARA INVESTIMENTO(S)
 ANEXO ORÇATORIO

CG

Conta de Gestão das Instituições Particulares de Solidariedade Social

ANO 2018 (1)
 MISS 2000874 3526
 NIPC 503903085

Handwritten signatures and initials in blue ink at the top of the page.

CONTAS	DESCRIÇÕES	ANO INÍCIO UTILIZAÇÃO INVEST. P. (2)	VALOR TOTAL POR ENTIDADE E EMPREEND. P. (3)	TAXA DE AMORTIZ. (4)	VALORES ANUAIS DAS REDUÇÕES E DAS AMORTIZAÇÕES							SALDO LIQ. VALOR LIQ. ANO N-1 (9)	MOVIMENTOS NO ANO		SALDO VALOR LIQ. ANO N (14)
					1.º AO 3.º ANO (5)	4.º e 5.º ANO (5)	6.º ANO (7)	7.º ao 5.º ANO (6)	A débito (10)	Outros débitos e abateamentos credit. (11)	A crédito (12)				
59	Outras Variações Capital Próprio Subsídio PARES Infraestruturas	2014	171 517,00	5,00%		34 303,40					137 213,60	8 575,85			128 637,75

	TOTAL SUBS. EDIFÍCIO E EQUIP. MOVEL		171 517,00			34 303,40					137 213,60	8 575,85	0,00	0,00	128 637,75
4	INVESTIMENTO Edifício	2014	532 867,21	5%		26 643,36					426 293,77				399 650,41
	TOTAL INVESTIM. - EDIFÍCIO		532 867,21			26 643,36					426 293,77				399 650,41

Handwritten signature in blue ink.